



EUROINNOVA
INTERNATIONAL ONLINE EDUCATION



FORMACIÓN ONLINE

Titulación certificada por EUROINNOVA INTERNATIONAL ONLINE EDUCATION

Especialista TIC en Programación de Páginas Web con ASP.NET 4 en C# + Javascript (Cliente + Servidor)

www.euroinnovaformazione.it



Euroinnova International Online Education

Especialistas en **Formación Online**

SOMOS
EUROINNOVA
INTERNATIONAL
ONLINE
EDUCATION



Euroinnova International Online Education inicia su actividad hace más de 20 años. Con la premisa de revolucionar el sector de la educación online, esta escuela de formación crece con el objetivo de dar la oportunidad a sus estudiantes de experimentar un crecimiento personal y profesional con formación eminentemente práctica.

Nuestra visión es ser una escuela de **formación online reconocida en territorio nacional e internacional** por ofrecer una educación competente y acorde con la realidad profesional en busca del reciclaje profesional. Abogamos por el aprendizaje significativo para la vida real como pilar de nuestra metodología, estrategia que pretende que los nuevos conocimientos se incorporen de forma sustantiva en la estructura cognitiva de los estudiantes.



**CERTIFICACIÓN
EN CALIDAD**

Euroinnova International Online Education es miembro de pleno derecho en la **Comisión Internacional de Educación a Distancia**, (con estatuto consultivo de categoría especial del Consejo Económico y Social de NACIONES UNIDAS), y cuenta con el **Certificado de Calidad de la Asociación Española de Normalización y Certificación (AENOR)** de acuerdo a la normativa ISO 9001, mediante la cual se Certifican en Calidad todas las acciones formativas impartidas desde el centro.

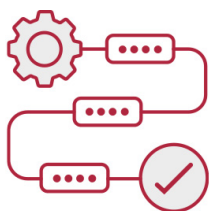
Descubre Euroinnova International Online Education

Nuestros **Valores****ACCESIBILIDAD**

Somos **cercanos y comprensivos**, trabajamos para que todas las personas tengan oportunidad de seguir formándose.

**HONESTIDAD**

Somos **claros y transparentes**, nuestras acciones tienen como último objetivo que el alumnado consiga sus objetivos, sin sorpresas.

**PRACTICIDAD**

Formación práctica que suponga un **aprendizaje significativo**. Nos esforzamos en ofrecer una metodología práctica.

**EMPATÍA**

Somos **inspiracionales** y trabajamos para **entender al alumno** y brindarle así un servicio pensado por y para él

A día de hoy, han pasado por nuestras aulas **más de 300.000 alumnos** provenientes de los 5 continentes. Euroinnova es actualmente una de las empresas con mayor índice de crecimiento y proyección en el panorama internacional.

Nuestro portfolio se compone de **cursos online, cursos homologados, baremables en oposiciones y formación superior de postgrado y máster.**

DESCRIPCIÓN

Curso de desarrollo de aplicaciones web. Para ello se estudia la programación de la parte cliente con Javascript y la programación de la parte servidor con la tecnología ASP.NET y el servidor de bases de datos SQL Server.

OBJETIVOS

- Proveer al alumno con el nivel de conocimiento necesario para poder programar páginas webs con ASP.NET en C#.
- Aprender a crear guiones o scripts que se incluyen en las páginas web y que son ejecutados por el navegador que utiliza el usuario.
- Adquirir conceptos básicos sobre programación y manejo de JavaScript para la programación de la parte cliente.
- Programar la parte servidor mediante ASP.NET 4, trabajando con texto y utilizando los controles de servidor y validación adecuados.
- Utilizar los objetos incluidos en la aplicación ASP.NET 4
- Configurar el acceso a archivos y bases de datos.

A QUIÉN VA DIRIGIDO

Este curso está orientado para arquitectos de software de empresas de desarrollo y diseño de aplicaciones y servidores web para internet, personas que deseen empezar a diseñar la arquitectura de sistemas de su empresa, diseñadores de aplicaciones web y estudiantes y/o profesionales que quieran prepararse para realizar certificaciones MCTS.

PARA QUÉ TE PREPARA

El presente curso dotará al alumno de los conocimientos necesarios para crear sus propias funciones en Javascript y conocer perfectamente el lenguaje ASP.NET, siendo capaz de desarrollar completas aplicaciones de comercio electrónico respaldadas por bases de datos en SQL Server.



SALIDAS LABORALES



Informática, Internet, Diseño Web, Programación.

Especialista TIC en Programación de Páginas Web con ASP.NET 4 en C# + Javascript (Cliente + Servidor)

**DURACIÓN**

300

**MODALIDAD**

Online

CENTRO DE FORMACIÓN:Euroinnova International
Online Education**EUROINNOVA**
INTERNATIONAL ONLINE EDUCATION

TITULACIÓN

TITULACIÓN expedida por EUROINNOVA INTERNATIONAL ONLINE EDUCATION, miembro de la AEEN (Asociación Española de Escuelas de Negocios) y CLADEA (Consejo Latinoamericano de Escuelas de Administración)

**EUROINNOVA**
INTERNATIONAL ONLINE EDUCATIONTitulación Expedida por
**Euroinnova International
Online Education****QUALIFICA2**Titulación Avalada para el
**Desarrollo de las Competencias
Profesionales R.D. 1224/2009**

Una vez finalizado el curso, el alumno recibirá por parte de Euroinnova International Online Education vía correo postal, la titulación que acredita el haber superado con éxito todas las pruebas de conocimientos propuestas en el mismo.

Esta titulación incluirá el nombre del curso/master, la duración del mismo, el nombre y DNI del alumno, el nivel de aprovechamiento que acredita que el alumno superó las pruebas propuestas, las firmas del profesor y Director del centro, y los sellos de la instituciones

que avalan la formación recibida (Euroinnova Internaional Online Education y la Comisión Internacional para la Formación a Distancia de la UNESCO).

MATERIALES DIDÁCTICOS


- Manual teórico: Programación de Páginas Web con ASP.NET 4 en C# + JavaScript (Cliente + Servidor) Vol. 1
- Manual teórico: Programación de Páginas Web con ASP.NET 4 en C# + JavaScript (Cliente + Servidor) Vol. 2
- Paquete SCORM: Programación de Páginas Web con ASP.NET 4 en C# + JavaScript (Cliente + Servidor) Vol. 2
- Paquete SCORM: Programación de Páginas Web con ASP.NET 4 en C# + JavaScript (Cliente + Servidor) Vol. 1



** Envío de material didáctico solamente en España.*

FORMAS DE PAGO Y FINANCIACIÓN

- Contrareembolso.
- Tarjeta de crédito.
- PayPal.
- Bizum.
- Amazon Pay.
- PayU.



Matricúlate en cómodos Plazos Sin Intereses + Envío Gratis.
Fracciona tu pago con la garantía de



Fracciona el pago de tu curso en cómodos plazos y sin intereses.

Calcula tus plazos con el simulador de cuotas:

 **LLÁMANOS GRATIS AL 900 831 200**

FINANCIACIÓN Y BECAS

EUROINNOVA continúa ampliando su programa de becas para acercar y posibilitar el aprendizaje continuo al máximo número de personas. Con el fin de adaptarnos a las necesidades de todos los perfiles que componen nuestro alumnado.

En EUROINNOVA Ofrecemos a nuestros alumnos facilidades económicas y financieras para la realización del pago de matrículas, todo ello **100% sin intereses**

20% BECA Desempleados

15% BECA Emprende

20% BECA Antiguos Alumnos

15% BECA Amigo

Llama gratis al 900 831 200 e infórmate de nuestras facilidades de pago.



LÍDERES EN FORMACIÓN ONLINE

7 Razones para confiar en Euroinnova

1 NUESTRA EXPERIENCIA

- ✓ Más de **20 años de experiencia**.
- ✓ Más de **300.000 alumnos** ya se han formado en nuestras aulas virtuales
- ✓ Alumnos de los 5 continentes.
- ✓ **25%** de alumnos internacionales.
- ✓ **97%** de satisfacción.
- ✓ **100% lo recomiendan**.
- ✓ **Más de la mitad** ha vuelto a estudiar en Euroinnova

Las cifras nos avalan

 **4,7** ★★★★★
2.625 opiniones **4,7** ★★★★★
12.842 opiniones **8.582**
suscriptores **5.856**
suscriptores

2 NUESTRO EQUIPO

En la actualidad, Euroinnova cuenta con un equipo humano formado por **más de 300 profesionales**. Nuestro personal se encuentra sólidamente enmarcado en una estructura que facilita la mayor calidad en la atención al alumnado.

3 NUESTRA METODOLOGÍA



100% ONLINE

Estudia cuando y desde donde quieras. Accede al campus virtual desde cualquier dispositivo.



APRENDIZAJE SIGNIFICATIVO

Con esta estrategia pretendemos que los nuevos conocimientos se incorporen de forma sustantiva en la estructura cognitiva del alumno.



EQUIPO DOCENTE ESPECIALIZADO

Euroinnova cuenta con un equipo de profesionales que harán de tu estudio una experiencia de alta calidad educativa



NO ESTARÁS SOLO

Acompañamiento por parte del equipo de tutorización durante toda tu experiencia como estudiante.

4 CALIDAD AENOR

- ✓ Somos Agencia de Colaboración N° 9900000169 autorizada por el Ministerio de Empleo y Seguridad Social.
- ✓ Se llevan a cabo auditorías externas anuales que garantizan la máxima calidad AENOR.
- ✓ Nuestros procesos de enseñanza están certificados por AENOR por la ISO 9001



5 CONFIANZA

Contamos con el sello de Confianza Online y colaboramos con la Universidades más prestigiosas, Administraciones Públicas y Empresas Software a nivel Nacional e Internacional.



6 BOLSA DE EMPLEO Y PRÁCTICAS

Disponemos de Bolsa de Empleo propia con diferentes ofertas de trabajo, y facilitamos la realización de prácticas de empresa a nuestro alumnado.

Somos agencia de colaboración N° 9900000169 autorizada por el Ministerio de Empleo y Seguridad Social.





7 SOMOS DISTRIBUIDORES DE FORMACIÓN

Como parte de su infraestructura y como muestra de su constante expansión, Euroinnova incluye dentro de su organización una editorial y una imprenta digital industrial.



ACREDITACIONES Y RECONOCIMIENTOS



Programa Formativo

MÓDULO 1. JAVASCRIPT

UNIDAD DIDÁCTICA 1. INTRODUCCIÓN A LAS PÁGINAS WEB

1. Introducción
2. Programación del lado del cliente
3. Programación del lado del Servidor
4. ¿Qué utilizaremos?
5. ¿Qué necesita saber?
6. Nuestro primer ejemplo

UNIDAD DIDÁCTICA 2. INTRODUCCIÓN A JAVASCRIPT

1. La etiqueta SCRIPT
2. Contenido Alternativo
3. Variables
4. Tipos de Datos
5. Operadores
6. Cuadros de diálogo
7. Práctica 2

UNIDAD DIDÁCTICA 3. CONCEPTOS BÁSICOS DE PROGRAMACIÓN

1. Introducción
2. Estructuras de decisión
3. Estructuras lógicas
4. Estructuras de repetición
5. Definir funciones
6. Llamadas a funciones
7. Ámbito de las variables
8. Práctica 3

UNIDAD DIDÁCTICA 4. OBJETOS EN JAVASCRIPT

1. Introducción
2. La jerarquía de objetos
3. Propiedades y Eventos
4. Métodos
5. Práctica 4

UNIDAD DIDÁCTICA 5. LOS OBJETOS LOCATION E HISTORY

1. ¿Qué es un URL?

2. El Objeto Location
3. Redirigir a otra página
4. El Objeto History
5. Práctica 5

UNIDAD DIDÁCTICA 6. EL OBJETO DOCUMENT

1. Introducción
2. La propiedad Title
3. Los colores de la página
4. El método write
5. El conjunto images
6. Práctica 6

UNIDAD DIDÁCTICA 7. EL OBJETO FORM

1. Formularios HTML
2. El conjunto forms
3. La propiedad elements
4. Validar la información
5. ¿Cuándo realizar la validación?
6. Tipos de Validación
7. Práctica 7

UNIDAD DIDÁCTICA 8. LOS OBJETOS FRAME, NAVIGATOR Y SCREEN

1. El conjunto frames
2. El objeto navigator
3. El objeto screen
4. Práctica 8

MÓDULO 2. ASP.NET 4 (C#)

UNIDAD DIDÁCTICA 9. ISS

1. Introducción
2. El servidor ISS
3. El Servidor Web
4. Agrupación de Aplicaciones
5. Asignaciones de Controlador
6. El Sitio Web Predeterminado

UNIDAD DIDÁCTICA 10. INTRODUCCIÓN A ASP.NET 4

1. Introducción
2. Crear un directorio Virtual
3. Formularios Webs
4. Archivo del Código de Detrás

5. Proyectos o Sitios Web en Visual Studio 2010

UNIDAD DIDÁCTICA 11. FORMULARIOS WEB

1. Introducción
2. Vista Diseño
3. Vista Código
4. Controles en el Servidor
5. Tipos de Controles de Servidor

UNIDAD DIDÁCTICA 12. TEXTO EN ASP.NET 4

1. Introducción
2. Propiedades de la página
3. Introducir Texto
4. Estilos del Texto

UNIDAD DIDÁCTICA 13. CONTROLES DE SERVIDOR

1. Introducción
2. El evento TextChanged
3. El control Button
4. Los controles LinkButton e ImageButton
5. El orden de tabulación
6. El control Checkbox
7. El control CheckBoxList
8. El control RadioButton
9. El control RadioButtonList
10. El control ListBox
11. Listas de Selección Múltiple
12. El Control DropDownList
13. El control Panel

UNIDAD DIDÁCTICA 14. VALIDACIÓN

1. Introducción
2. Entradas Requeridas
3. Mensajes de Error
4. Comparación de Valores
5. Expresiones Regulares
6. Intervalos
7. ValidationSummary
8. Comprobación de la Validez
9. Grupos

UNIDAD DIDÁCTICA 15. ESTADO DE LA VISTA (VIEWSTATE)

1. Introducción
2. Ciclo de Vida de un Formulario Web

3. El estado de la vista
4. El Coste
5. Protección

UNIDAD DIDÁCTICA 16. RESPONSE Y RESQUEST

1. Introducción
2. El Objeto Response
3. Redirigir a Otra Página con Response
4. El Objeto Request

UNIDAD DIDÁCTICA 17. LAS COOKIES

1. Introducción
2. Creación de Cookies
3. Caducidad de las Cookies
4. Dependencia del Navegador
5. Características

UNIDAD DIDÁCTICA 18. EL OBJETO SESSION

1. Introducción
2. El Objeto Session
3. Finalizar la Session
4. El Archivo Global.asax
5. Sesiones sin Cookies
6. Servidor de Estado
7. Servidor SQL de Estado
8. Configurar la información desde ISS

UNIDAD DIDÁCTICA 19. EL OBJETO APPLICATION

1. Variables Globales
2. Ciclo completo de una Aplicación
3. Crear un Chat
4. Completar el Chat

UNIDAD DIDÁCTICA 20. ARCHIVOS

1. Introducción
2. Crear un Archivo
3. Escribir en un Archivo
4. Acceso a Archivos
5. Leer Archivos

UNIDAD DIDÁCTICA 21. BASE DE DATOS

1. Introducción
2. Obtener SQL Server desde Visual Studio 2010

3. DataBase Explorer (Explorador de Servidores)
4. Crear Tablas
5. Relaciones 1 a muchos
6. Relaciones Muchos a Muchos
7. Otras propiedades de tabla

UNIDAD DIDÁCTICA 22. SEGURIDAD Y AUTENTIFICACIÓN

1. Introducción
2. Configurar la Autenticación
3. Configurar la Autorización
4. Acceso a SQL SERVER
5. La página de Login
6. La cookie de Identificación
7. Comprobando el Resultado
8. Asegurar la confidencialidad de los datos
9. Solicitar un Certificado
10. Obtener el certificado
11. Asignar un certificado

UNIDAD DIDÁCTICA 23. ENLACE DE DATOS

1. Introducción
2. Enlazar con un DataReader
3. Enlazar con un DataSet
4. Enlazar con un DataSet Tipificado
5. Controles Data Source

UNIDAD DIDÁCTICA 24. GRIDVIEW

1. Introducción
2. Columnas de Hipervínculo
3. Paginación
4. Ordenación
5. Seleccionar Filas
6. Personalizar la Selección
7. Usar la Selección en un Formulario Maestro/Detalle
8. El control GridView y el ViewState

UNIDAD DIDÁCTICA 25. LA CACHE

1. Introducción
2. Output Caching
3. Caché y la colección QueryString
4. Perfiles
5. Data Caching
6. Caché del Control SQLDataSource



UNIDAD DIDÁCTICA 26. NUESTRA TIENDA

1. Introducción
2. Comprobar las Credenciales del Usuario
3. Establecer la conexión
4. Objetos Command
5. Probar la autenticación
6. La página de Registro
7. Seguimos con nuestra tienda
8. Listaproductos.aspx
9. Comprar.aspx
10. Identificar al cliente
11. Carritocompra.aspx
12. Confirmar el Pedido
13. Migrar el Carrito de la Compra
14. Probar la Compra



EUROINNOVA
INTERNATIONAL ONLINE EDUCATION

Especialista TIC en Programación de Páginas Web con ASP.NET 4
en C# + Javascript (Cliente + Servidor)

Ver curso en la web

Solicita información gratis

Euroinnova

International Online Education

Esta es tu Escuela



¿Te ha parecido interesante esta formación? Si aún tienes dudas, nuestro **equipo de asesoramiento académico** estará encantado de resolverlas. Pregúntanos sobre nuestro método de formación, nuestros profesores, las becas o incluso simplemente conócenos.

Solicita información sin compromiso.

Llamadme gratis

¡Matricularme ya!

www.euroinnovaformazione.it

